



Yaparsa

ATEK[®]
Yapar

ATEK[®]

İLETİŞİM İÇİN

+90 444 21 31

Akçaburgaz mah. 3136. sk. No: 1-2-3-4

Esenyurt / İstanbul / TÜRKİYE

www.ateklift.com

info@ateklift.com

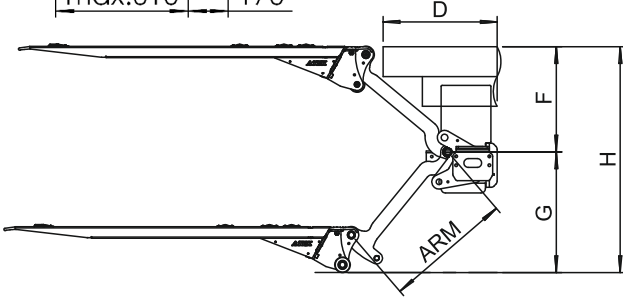
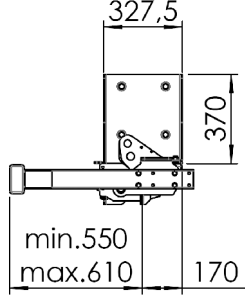
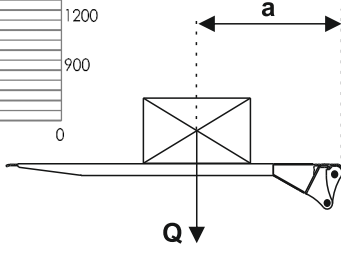
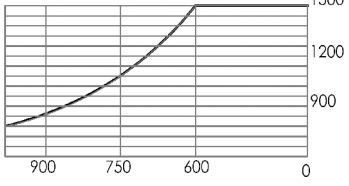
ATEK[®]



DM 1500L
KAMYON LİFTİ

Max 1500 KG

YÜK MERKEZİ



7.5-12T segmentindeki
N2 sınıfı birçok araca
uyumlu



1500 KG SEGMENTİNE
HAFİF ÇÖZÜM

Orta segment N2 sınıfı kamyonlar için özel olarak tasarlanan DM 1500L, 600mm yük merkezinde 1500 kg yük taşıma kapasitesi sunuyor. DM 1000 ve DM 1500 serilerinin karması olarak tasarlanan DM 1500L, kompakt ve şık tasarımıyla dikkat çekiyor.

MONTAJ ÖLÇÜLERİ (mm)

Kol Boyu	700	800	880
H	1150	1250	1350
F (max.)	560	620	670
F (min.)	300	350	400
G(max.)	590	630	680
D (max.)	845	910	975
D (min.)	665	720	785

Neden?

ATEK®

TEK ÇÖZÜM

Tek ürün ile birçok şase tipine montaj edilebilme imkanı.

HAFİF

Orta segment N2 sınıfı araçlar için pratik çözüm. 320 kg'dan başlayan toplam ağırlığı ile aracınızın taşıma kapasitesini minimum seviyede etkileyen tasarım.

STABİL

2 kırma ve 2 kaldırma silindiri, mekanik otomatik kırma için sistemi ve bir çok opsiyon seçenekleri ile basit güvenilir kullanım sunmaktadır.